

13 430 740



- sporgenza 200 mm
- Cascata
- Piastra 180 mm x 60 mm
- diametro foro 40 mm
- ingresso 1/2"
- montaggio con attacco rapido
- portata max 26,5 l/min a una pressione idraulica di 3 bar

| | | |
|---|--------------------------------|---------------|
|  | Platinato | 13 430 740-08 |
|  | Cromato | 13 430 740-00 |
|  | Platinato spazzolato | 13 430 740-06 |
|  | Dark Chrome | 13 430 740-19 |
|  | Ottone spazzolato (Oro 23k) | 13 430 740-28 |
|  | Nero opaco | 13 430 740-33 |
|  | Champagne spazzolato (Oro 22k) | 13 430 740-46 |
|  | Champagne (Oro 22k) | 13 430 740-47 |
|  | Dark Platinum spazzolato | 13 430 740-99 |

Prodotti complementari



- raccordo angolare ad incasso - 35 085 970 90**
- Profondità d'incasso max. 163 mm
 - profondità d'incasso min. 90 mm

13 430 740

mm [inches]

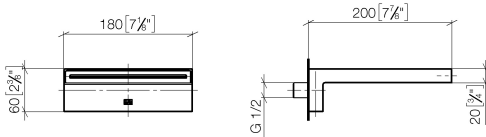


Diagramma di portata

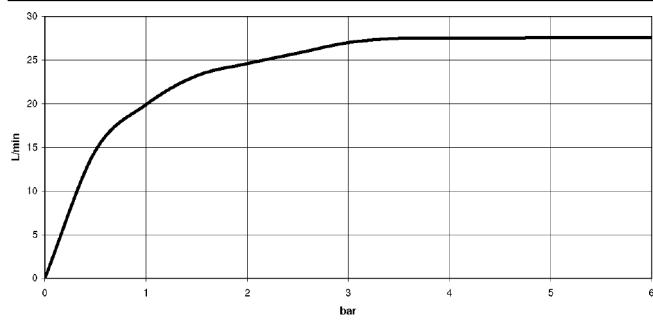
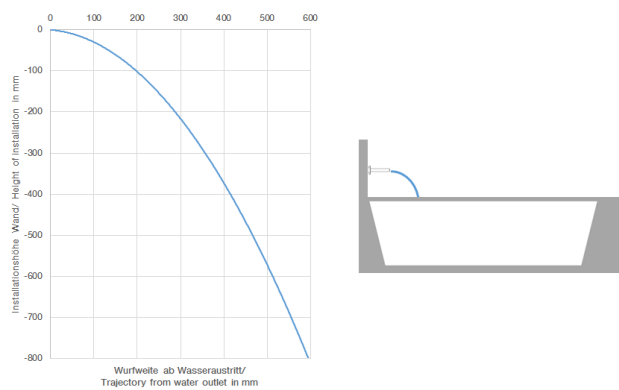


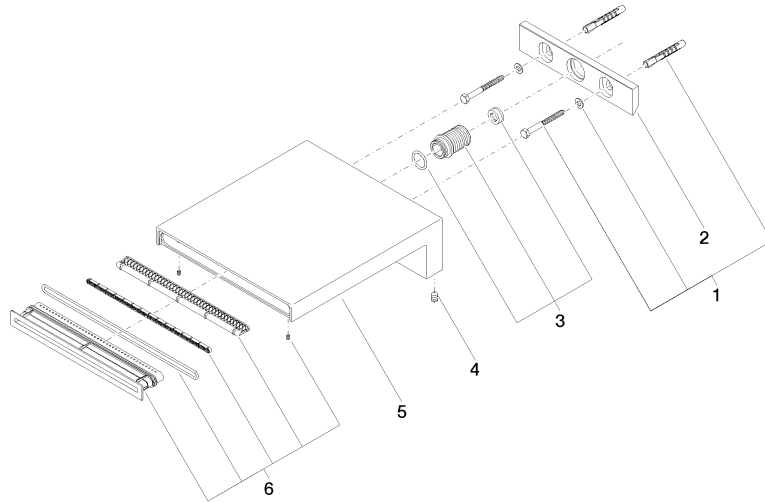
Diagramma gittate



Certificati

IAPMO_4976 (2). LGA_19258. WRAS_1809017.

13 430 740



Elenco delle parti di ricambio

| N. | Codice articolo | Denominazione | Quantità necessaria | Tempo di produzione |
|----|--------------------|---------------------|---------------------|---------------------|
| 1 | 04 30 31 014 00 90 | set di fissaggio | 1 | 2 |
| 2 | 09 17 97 056 90 | sostegno | 1 | 2 |
| 3 | 90 24 05 008 00 90 | set di nippel | 1 | 2 |
| 4 | 09 31 11 144 90 | perno | 2 | 2 |
| 5 | 09 11 74 042-08 | bocca di erogazione | 1 | 40 |
| 6 | 90 29 03 059 00 90 | inserto | 1 | 2 |